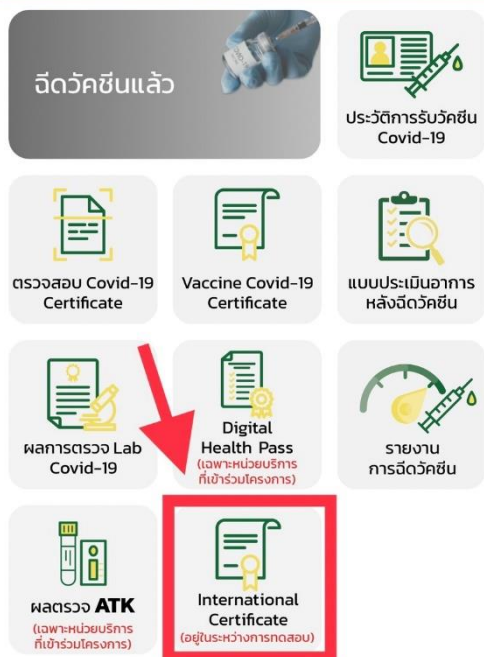


モー・プロム (Mor Prom) アプリを通じてのワクチンパスポート申請方法



- ① アプリにログインして、「International Certificate」タブをクリックしてください。



- ② 新規申請の場合は黄色のタブを選択してください。
- ③すでに申請済みで申請状況を確認する場合は、「View Booking/Status Tracking」タブを選択してください。

< ขอออกหนังสือรับรองฯ
Request for Vaccination Certificate

ข้อมูลออกหนังสือเดินทาง
Information for Vaccination Certificate

กรุณกรอกข้อมูลสำหรับขอหนังสือรับ
รองฯ

Personal Data

เลขบัตร
ประชาชน
Citizen No. *

เพศ
Gender * Female

คำนำหน้า
Prefix * MISS

ชื่อ
First Name *

นามสกุล
Last Name *

วันเกิด
Date of Birth *

สัญชาติ
Nationality *

④ 新規申請タブをクリックすると、申請者の個人情報（性別・名前・誕生日・国籍など）が自動的に表示されます。

อีเมล
Email * email@example.com

เบอร์โทรศัพท์
Mobile * 0xx-xxx-xxxx

ข้อมูลหนังสือเดินทาง
Passport Data

เลขหนังสือเดินทาง
Passport No. *

วันหมดอายุ
หนังสือเดินทาง
Expire Date* วว/ดด/ปปปป (คศ)

หลักฐานประกอบการขอหนังสือรับ
รองฯ
Documents for Vaccination Certificate

หน้า Passport
Passport No. * ดูตัวอย่าง Example

Choose File no file selected

เอกสารรับรองวัคซีน
Vaccination Certificate * ดูตัวอย่าง Example

Choose File no file selected

⑤ 申請用のメールアドレスと携帯電話番号を入力してください。

⑥ 自分のパスポート番号とパスポートの有効期限を入力してください。

⑦ 「Choose File」 ボタンをクリック、パスポートの写真面と病院発行のワクチン接種済証明書のファイルを添付してください。

Vaccination Data

เข็มที่ 1 Vaccine Dose 1	
หน่วยงานที่ฉีดวัคซีน: Administering Center	โรงพยาบาลวิมุต
วันที่ฉีด: Vaccination Date	
ชื่อวัคซีน: Vaccine Name	
หมายเลขล็อต: Lot No.	

เข็มที่ 2 Vaccine Dose 2	
หน่วยงานที่ฉีดวัคซีน: Administering Center	โรงพยาบาลวิมุต
วันที่ฉีด: Vaccination Date	
ชื่อวัคซีน: Vaccine Name	
หมายเลขล็อต: Lot No.	



☐ ตรวจสอบแล้ว พบข้อมูลวัคซีนไม่ถูกต้อง
Data Incorrect?

⑧ ご自身のワクチン接種の詳細（接種場所・ワクチン種類・接種日など）が表示されますので間違いがないか再確認してください。

ในกรณีที่ข้อมูลวัคซีนไม่ถูกต้อง
In case of incorrect data

การระบุข้อมูลตัวชี้้น ในส่วนที่ไม่ถูกต้อง
เช่น แสดงจำนวนตัวชี้้นที่ได้รับไม่ครบถ้วน หรือ
ข้อสถานพยาบาลที่รับตัวชี้้นผิด
ท่านสามารถแนบหลักฐาน ใบรับรองแพทย์ ที่
ระบุผลการรับตัวชี้้นที่ครบถ้วน
มีลายมือชื่อแพทย์ และตราประทับหน่วยงาน
ฉบับจริง เพื่อยืนยันการได้รับตัวชี้้น

Please specify incorrect data (e.g., incorrect vaccine doses or incorrect administering center) and attach a medical certificate with the doctor's signature and the official stamp of the administering center. The medical certificate must contain all the details of the vaccination.

ตกลง

✔ ตรวจสอบแล้ว พบข้อมูลวัคซีนไม่ถูกต้อง
Data Incorrect?

ระบุรายละเอียดข้อมูลวัคซีนในส่วนที่ไม่ถูกต้อง / Addition Detail *

--	--

โปรดแนบหลักฐานการรับวัคซีนเพิ่มเติม
Additional File in case of Vaccination data
are incorrect.

ใบรับรองแพทย์ / Medical Certificate

Choose File no file selected

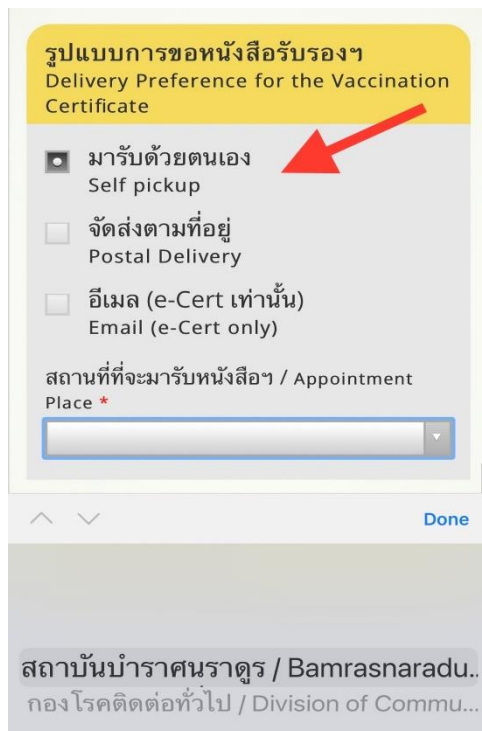
เอกสารเพิ่มเติม / Additional File

no file selected

注：内容に間違いがある場合は、間違っている部分の詳細を空欄に記載し、その証明となる証拠書類を添付してください（例：診断書・手元にあるワクチン接種済証明書など）。

注：内容に間違いがある場合は、「Data Incorrect?」部分を選択してください。

- ⑨ 個人情報等の記載・確認を行い、必要な書類を添付したら、「Self-pickup」のタブを押し、ワクチンパスポートを受け取りに行く申請場所を選択してください。

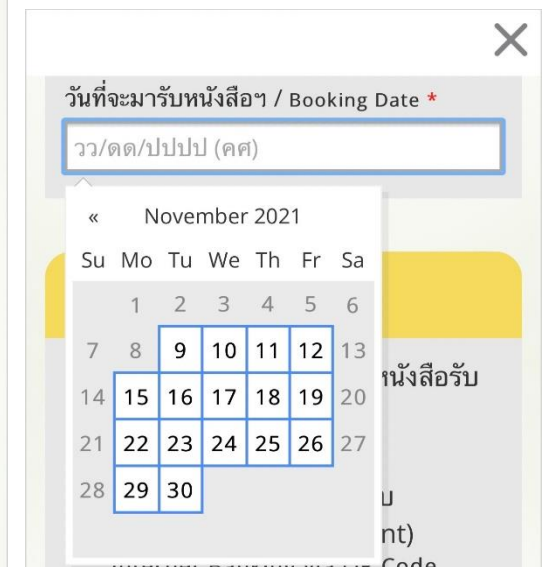
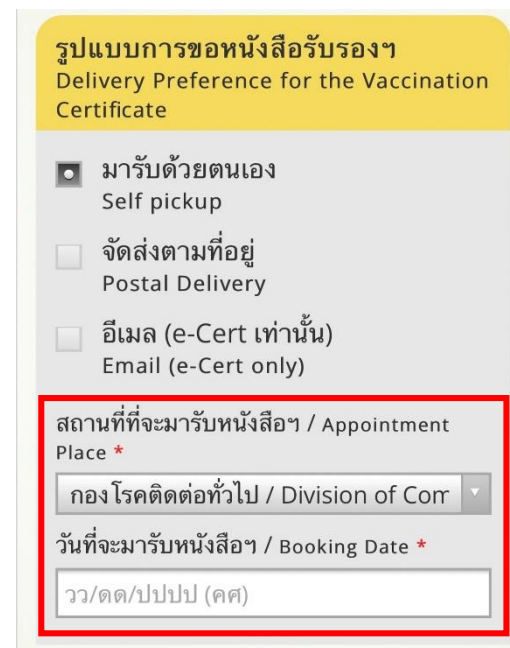


現在、モー・プロム（Mor Prom）アプリを通じて申請した場合の受け取り場所は、下記の2カ所となっています。

- 1) ノンタブリー県・伝染病管理局・伝染病部門に申請した場合の受け取り場所：バンコク都サトーン区南サトーン通りバーンラク・ビル15階
- 2) ノンタブリー県・観光・旅行医学クリニック・バムラットナラデューン研究所に申請した場合の受け取り場所：同研究所

** 将来的には郵便で発送するサービスや受け取り場所を追加する予定があるとのことですが、現在は、この2カ所のみです。

- ⑩ 受け取り場所を選択したら、受け取る日付を選択してください。（受け取り場所によって受け取り可能日が異なることがありますので、ご注意ください。）



- ⑪ 次に、支払方法の選択です。「Cash」のタブを選んでください。ワクチンパスポートを受け取りに行く日に支払うことになっています。

現状は、現金のみですが、将来はインターネットバンキングによる支払いも可能になる予定とのことです。



ช่องทางการชำระเงิน
Payment Channel

☐ ชำระเงินสด ในวันที่มารับหนังสือรับรองฯ
Cash

☐ ชำระเงินล่วงหน้าผ่านระบบอิเล็กทรอนิกส์ (E-Payment)
Internet Banking via QR Code

- ⑫ 申請ボタンをクリックする前に、先に記入した情報が正しいことを確認し、ワクチンパスポートを申請することを確認するボタンを選択してください。

このタブを選択してください。



☒ ยอมรับข้อความที่ระบุข้างต้นเป็นจริง และมีความประสงค์ขอออกหนังสือรับรองฯ
I hereby confirm that the information provided above is correct and would like to request for a COVID-19 vaccination certificate.

ยืนยันขอออกหนังสือรับรองฯ
Confirm

หากมีข้อสงสัย กรุณาติดต่อ
1422 สายด่วนกรมควบคุมโรค

最後に「Confirm」のボタンをクリックして申請手続きが終了となります。

注：アプリでの申請手続きが終了した後、申請についての問い合わせがある場合には伝染病管理局のホットライン・1422に電話連絡してください。